


CARACTÉRISTIQUES TECHNIQUES

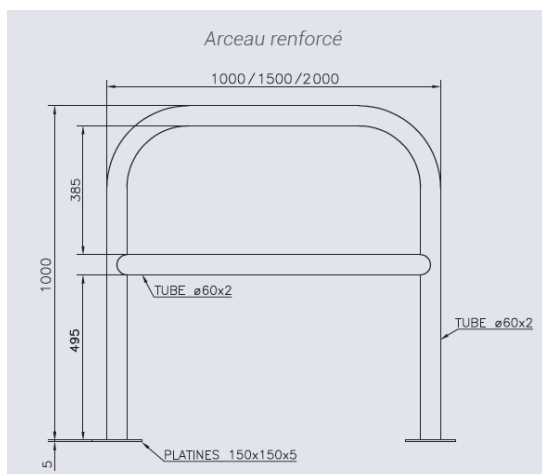
- Arceaux renforcés
- 3 longueurs possibles : 1000, 1500 et 2000 mm
- Hauteur 1000 mm
- Réalisation : Tube d'acier Ø 60 mm



RECOMMANDATIONS DE POSE

- Fixation sur platines
- En option : Fixation scellement direct

SCHEMA



FINITIONS PEINTURE



- RAL 1021 et bandes noires collées



- RAL 9010 et bandes rouges collées



RÉFÉRENCES

	Jaune + bandes noires 	blanc + bandes rouges 
Longueur 1000 mm	PRO100-1METRE-JN	PRO100-1METRE-RB
Longueur 1500 mm	PRO100-1.5METRE-JN	PRO100-1.5METRE-RB
Longueur 2000 mm	PRO100-2METRES-JN	PRO100-2METRES-RB

